

Thema: Ein Praxistip für Windows XP im Januar 2019? Ja, denn: im Gegensatz zu MICROSOFT, das nur noch Windows 10 propagiert, ist die Zahl der XP-Benutzer noch recht groß! Besonders bei vielen WERSI-OAS-Benutzern, wo das Windows-Betriebs-System „XP“ noch gang und gäbe ist. Als Beispiel zeige ich hier ein Screenshot meines WERSi-OAS-IKARUS, wo noch die vorletzte gültige 7.1 R00.46 OAS-Software installiert ist und das Betriebssystem eindeutig „Microsoft Windows XP Service Pack 2“ am Werken ist - und zwar tadellos!



Als **Tastenkombination** (auch Tastaturkombination, Tastaturbefehl, Tastaturkürzel, Tastenkürzel, Tastensequenz, Hotkey, Shortcut) wird das gleichzeitige oder aufeinander folgende Drücken mehrerer Tasten auf Computertastaturen in einer bestimmten Reihenfolge bezeichnet. Im Allgemeinen zählt man auch die Sondertasten (Funktionstasten und Ähnliches) alleine gedrückt zu den Tastaturbefehlen und zählt sie in Listen von Tastenkombinationen auf.

Bei nahezu allen modernen Programmen sind die Tastenkombinationen mehr oder weniger flexibel einstellbar. Viele Programme desselben Herstellers oder die, die für ein bestimmtes Betriebssystem geschrieben sind, unterstützen dieselben Tastenkombinationen. **Das erleichtert deren Bedienung erheblich.**

Mein privates Schul-System ist auch „total“ mit Windows XP gesteuert, denn sowohl mein CUBASIS VST5 (General-Midi-Sequencer) als auch das Notensatz-Programm „Perfect Score“ laufen in den XP-Versionen einwandfrei - denn alle „neueren“ Versionen haben an Bedien-Freundlichkeit - und, besonders in meinem Falle, an „sinnvoller, musikalischer“ Bedienung unter den Updates gelitten! So gebe ich den XP-Interessenten einen kleinen Einblick in die „Tastenkombinationen“, welche ich tagtäglich bei der Vorbereitung der MWP-Titel benutze:

- Strg + C = kopieren
- Strg + V = einfügen
- Strg + A = alles markieren
- Strg + P = drucken
- Strg + X = ausschneiden
- Strg + Z = rückgängig
- Strg + Y = wiederherstellen
- Strg +  + F = fett
- Strg +  + U = unterstreichen
- Strg +  + I = kursiv
- Strg + Pos1 = zum Anfang
- Strg + Ende = zum Ende
- Strg + F = Suche
- Strg + S = speichern

Windows XP Practical Tip for OAS by S. Radic




Topic: A practical tip for Windows XP in January 2019? Yes, because: in contrast to MICROSOFT, which only propagates Windows 10, the number of XP users is still quite large! Especially for many WERSI-OAS users, where the Windows operating system "XP" is still common practice. As an example I show here a screenshot of my WERSi-OAS-IKARUS, where the penultimate valid 7.1 R00.46 OAS software is still installed and the operating system is clearly "Microsoft Windows XP Service Pack 2" at work - and impeccably!



A **key combination** (also keyboard combination, keyboard command, keyboard shortcut, key shortcut, key sequence, hotkey, shortcut) is the simultaneous or consecutive pressing of several keys on computer keyboards in a certain sequence. In general, the special keys (function keys and the like) pressed alone are also counted as keyboard commands and listed in lists of key combinations.

With almost all modern programs, the key combinations are more or less flexibly adjustable. Many programs of the same manufacturer or those that are written for a certain operating system support the same key combinations. **This makes them much easier to use.**

My private school system is also "totally" controlled with Windows XP, because both my CUBASIS VST5 (General Midi Sequencer) and the music notation program "Perfect Score" run flawlessly in the XP versions - because all "newer" versions have suffered from ease of use - and, especially in my case, from "meaningful, musical" operation under the updates! **So I give those interested in XP a little insight into the "key combinations" that I use every day when preparing the MWP titles:**

- Strg + C = copy
- Strg + V = paste
- Strg + A = select all
- Strg + P = print
- Strg + X = cut
- Strg + Z = retrogressively
- Strg + Y = restore
- Strg +  + F = bold
- Strg +  + U = underline
- Strg +  + I = italic
- Strg + Pos1 = back to top
- Strg + Ende = at the end
- Strg + F = search
- Strg + S = store